




Tabela Unimed Belo Horizonte - Pessoa Física - PF



Simule o seu plano de saúde online   [SIMULAR](#) 

Referência: Fevereiro/2020 - Taxa de Inscrição: 12,00 por vida

Individual

Faixa Etária	Unipart Flex 30 QC Copart.	Unipart Flex 30 QP Copart.	Unipart Flex 50 QC Copart.	Unipart Flex 50 QP Copart.
Acomodação	Enf.	Apto.	Enf.	Apto.
Abrangência	Reg.	Reg.	Reg.	Reg.
0 a 18	R\$ 226.57	R\$ 299.97	R\$ 195.86	R\$ 258.50
19 a 23	R\$ 266.20	R\$ 353.47	R\$ 229.68	R\$ 304.16
24 a 28	R\$ 303.60	R\$ 403.96	R\$ 261.60	R\$ 347.25
29 a 33	R\$ 346.61	R\$ 462.02	R\$ 298.31	R\$ 396.81
34 a 38	R\$ 399.37	R\$ 533.25	R\$ 343.34	R\$ 457.60
39 a 43	R\$ 460.57	R\$ 615.87	R\$ 395.58	R\$ 528.11
44 a 48	R\$ 531.56	R\$ 711.70	R\$ 456.17	R\$ 609.91
49 a 53	R\$ 619.05	R\$ 829.82	R\$ 530.85	R\$ 710.73
54 a 58	R\$ 823.79	R\$ 1106.22	R\$ 705.61	R\$ 946.64
59 ou +	R\$ 1274.86	R\$ 1715.16	R\$ 1090.61	R\$ 1466.37

Individual

Faixa Etária	Unipart Flex 30 QC Dependente Copart.	Unipart Flex 30 QP Dependente Copart.	Unipart Flex 50 QC Dependente Copart.	Unipart Flex 50 QP Dependente Copart.
Acomodação	Enf.	Apto.	Enf.	Apto.
Abrangência	Reg.	Reg.	Reg.	Reg.
0 a 18	R\$ 212.97	R\$ 286.37	R\$ 182.26	R\$ 244.90
19 a 23	R\$ 252.60	R\$ 339.87	R\$ 216.08	R\$ 290.56
24 a 28	R\$ 290.00	R\$ 390.36	R\$ 248.00	R\$ 333.65
29 a 33	R\$ 333.01	R\$ 448.42	R\$ 284.71	R\$ 383.21
34 a 38	R\$ 385.77	R\$ 519.65	R\$ 329.74	R\$ 444.00
39 a 43	R\$ 446.97	R\$ 602.27	R\$ 381.98	R\$ 514.51
44 a 48	R\$ 517.96	R\$ 698.10	R\$ 442.57	R\$ 596.31
49 a 53	R\$ 605.45	R\$ 816.22	R\$ 517.25	R\$ 697.13
54 a 58	R\$ 810.19	R\$ 1092.62	R\$ 692.01	R\$ 933.04
59 ou +	R\$ 1261.26	R\$ 1701.56	R\$ 1077.01	R\$ 1452.77

Individual

Faixa Etária	Unimed Pleno QC Copart.	Unimed Pleno QP Copart.
Acomodação	Enf.	Apto.
Abrangência	Reg.	Reg.
0 a 18	R\$ 163.50	R\$ 216.75
19 a 23	R\$ 192.25	R\$ 255.57
24 a 28	R\$ 219.38	R\$ 292.20
29 a 33	R\$ 250.58	R\$ 334.32
34 a 38	R\$ 288.85	R\$ 385.99
39 a 43	R\$ 333.24	R\$ 445.93
44 a 48	R\$ 384.73	R\$ 515.46
49 a 53	R\$ 448.20	R\$ 601.15
54 a 58	R\$ 596.71	R\$ 801.67
59 ou +	R\$ 923.91	R\$ 1243.44

Individual

Faixa Etária	Unimed Pleno QC Dependente Copart.	Unimed Pleno QP Dependente Copart.
Acomodação	Enf.	Apto.
Abrangência	Reg.	Reg.
0 a 18	R\$ 155.40	R\$ 208.65
19 a 23	R\$ 184.15	R\$ 247.47
24 a 28	R\$ 211.28	R\$ 284.10
29 a 33	R\$ 242.48	R\$ 326.22
34 a 38	R\$ 280.75	R\$ 377.89

39 a 43	R\$ 325.14	R\$ 437.83
44 a 48	R\$ 376.63	R\$ 507.36
49 a 53	R\$ 440.10	R\$ 593.05
54 a 58	R\$ 588.61	R\$ 793.57
59 ou +	R\$ 915.81	R\$ 1235.34

REDE CREDENCIADA
Unipart | Unimax

HOSPITAIS

DEMAIS REGIÕES

Belo Horizonte

- Núcleo de Otorrino - Funcionários - •

GRANDE BELO HORIZONTE

Belo Horizonte

- AEBMG - Hospital Evangélico de Belo Horizonte - •
- Centro Oftalmológico de Minas Gerais - •
- HEAL - Hospital Espírita André Luiz - •
- Hospital Belvedere - •
- Hospital da Baleia - •
- Hospital da Mulher e Maternidade Santa Fé - •
- Hospital Felício Rocho - •
- Hospital Infantil Padre Anchieta - •
- Hospital Infantil São Camilo - •
- Hospital Lifecenter - •
- Hospital Luxemburgo - •
- Hospital Madre Teresa - •
- Hospital Oftalmológico Oculare - •
- Hospital São Lucas (Santa Efigênia) - •

GRANDE BELO HORIZONTE

Belo Horizonte

- Hospital Semper - •
- Hospital Socor - •
- Hospital Unimed (Contorno) - •
- Hospital Urológica - •
- Hospital Vera Cruz - •
- Instituto de Otorrinolaringologia Minas Gerais - •
- Maternidade Octaviano Neves - •
- PHD Pace Hospital - •

OESTE

Belo Horizonte

- Maternidade Unimed – Unidade Grajaú - •

PAMPULHA

Belo Horizonte

- Hospital Paulo de Tarso - •

SUL

Belo Horizonte

- Casa de Saúde Santa Maria Centro de Atenção em Psiquiatria - •

LABORATÓRIOS

DEMAIS REGIÕES

Belo Horizonte

- Citoclínica
- Hugo Silviano Brandao
- Instituto Moacyr Junqueira
- IRA Instituto Roberto Alvarenga
- Laboratório Alvarenga
- Laboratório Hermes Pardini - Betim
- Laboratório Hermes Pardini - Contagem
- Tafuri

GRANDE BELO HORIZONTE

Belo Horizonte

- CEAP - Centro Especializado em Anatomia Patológica
- Cito Diagnóstico Serv. Ltda (Citodiagnóstico)
- Citodiagnóstico
- Conlab
- Cytogenesis
- Hermes Pardini - Nova Lima
- Hermes Pardini - Unidade Sabará
- Laboratório Ap Patologia Cirúrgica (Laboratório Análys)

GRANDE BELO HORIZONTE

Belo Horizonte

- Laboratório Dairton Miranda
- Laboratório Geraldo Lustosa
- Laboratório Geraldo Lustosa - Nova Lima
- Laboratório Hermes Pardini
- Laboratório Núcleo
- Laboratório Oswaldo Cruz
- Laboratório Paula Castro
- Laboratório São Marcos
- Laboratório São Paulo
- Laboratórios Núcleo Anatomia Patológica e Citopatologia
- Patologia Clínica São Marcos

INTERIOR

Contagem

- Laboratório Geraldo Lustosa - Unidade Contagem
- Laboratório Imunolab
- Patologia Clínica São Marcos - Unidade Contagem

VALE DO RIO DOCE

Belo Horizonte

- Cito Kraft

**REDE CREDENCIADA
Pleno**

HOSPITAIS

GRANDE BELO HORIZONTE

Betim

- Hospital Unimed - Unidade Betim - •

Contagem

- Hospital Santa Rita - •

GRANDE BELO HORIZONTE

Contagem

- Hospital São José (Hospital da Criança) - •

Carência

Procedimentos	Carência Contratual
Urgência e emergência nos termos da Lei 9.656/98	24 horas
Consultas e exames básicos de diagnóstico e terapia	30 dias
Cirurgias ambulatoriais	120 dias
Demais cirurgias	180 dias
Internações cirúrgicas, clínicas e psiquiátricas	180 dias
Exames especiais de diagnóstico, terapia, diálise, hemodiálise, fisioterapia, quimioterapia e radioterapia	180 dias
Demais procedimentos	180 dias
Partos	300 dias
Transporte aeromédico	60 dias
Odontologia e Proteção Familiar	90 dias
Critérios de Redução de Carência	
Os prazos de carências serão contados a partir da data de início de vigência do benefício.	

Redução de carências validas para titular ou dependentes até 58 anos;

Mínimo de 06 meses de permanência no plano anterior;

Para ter redução de carência – não pode ultrapassar 60 dias do último vencimento pago ou da exclusão da empresa.

Segurados que queiram mudar da categoria enfermaria para apartamento terá que cumprir carência de 06 meses para nova acomodação.

Cliente advindo de Unimed BH (tanto individual quanto empresarial) dentro de 30 dias não deve ser comercializado, pois não tem comissionamento;

Ex – beneficiário de Individual ou Familiar: poderá ser feito através do corretor somente após 180 dias do cancelamento que se dará aos 90 dias de inadimplência.

Ex – beneficiário de PME ou Empresarial: poderá ser feito através do corretor somente após 180 dias do cancelamento que se dará aos 90 dias de inadimplência.

Documentos para ex – beneficiários de planos individuais: apresentar os 03 últimos boletos quitados e cópia da carteirinha com início de vigência e acomodação (enfermaria/apartamento), na falta da carteirinha enviar cópia do contrato anterior ou carta original ou cópia da operadora;

Documentos para ex – beneficiários de planos empresariais: apresentar carta original ou cópia da operadora ou da empresa contendo tipo da acomodação, data da inclusão e exclusão no plano, nomes dos dependentes com suas respectivas datas de inclusão e exclusão no plano, em papel timbrado com carimbo do CNPJ, e cópia da carteirinha.

Portabilidade

É considerado venda nova; deve ser retirado a carta (Guia de portabilidade) direto do site da ANS com as informações devidamente preenchidas do cliente;

Pré requisitos para Portabilidade:

- O contrato anterior do cliente deve estar ativo e deve ser compatível com o contrato; (Verificar no site da ANS o plano indicado que pode ser contratado);
- Deve ter no mínimo 2 anos de contrato ativo;
- A portabilidade deve ser solicitado dentro do mês da vigência ANUAL plano até o prazo máximo de 120 dias;
- Portabilidade é permitida apenas para beneficiários advindos de planos individuais para o plano individual;

Documentação

Titular maior: Cópia do RG, CPF, CNS-Cartão Nacional de Saúde e comprovante de endereço (não podendo ultrapassar os 90 dias da emissão).

Titular menor: Cópia do RG ou Certidão de Nascimento (obrigatório para os nascidos a partir de 01/2010), CPF e CNS-Cartão Nacional de Saúde. Para beneficiários até 01 ano de idade acrescentar cópia da alta hospitalar do bebê e carteira de maternidade documento que consta peso, altura, Apgar e carimbo do CRM do pediatra.

Cônjuge/companheira: Cópia do RG, CPF, CNS-Cartão Nacional de Saúde e certidão de casamento ou declaração de união estável com assinatura de ambos.

Filhos ou enteados solteiros: Cópia do RG, CPF e CNS-Cartão Nacional de Saúde, Certidão de Nascimento (obrigatório para os nascidos a partir de 01/2010).

Para beneficiários até 01 ano de idade acrescentar cópia da alta hospitalar do bebê ou carteira de maternidade documento que consta peso, altura, Apgar e carimbo do CRM do pediatra.

Responsável Legal: Cópia do RG, CPF e comprovante de endereço (não podendo ultrapassar os 90 dias da emissão).

Estrangeiros: É obrigatória a apresentação do RNE, CPF e comprovante de endereço em nome próprio ou dos pais com comprovação de vínculo familiar.

Mais Informações

Taxa de Cadastro

R\$ 12,00 por Beneficiário

Área de Comercialização**Este produto pode ser comercializado nos municípios de:** Belo Horizonte, Contagem, Santa Luzia, Ribeirão das Neves, Ibité, Sabará, Nova Lima, Caeté.**Composição****Familiar:** Titular + dependentes (cônjuge e filhos até 23 anos 11 meses e 29 dias).**Benefícios Opcionais**

Odontologia			Aero Médico		Proteção Familiar
Plano	Padrão	Familiar	Padrão	Familiar	
Unipart Flex	R\$ 37,18	R\$ 31,68	R\$ 3,28	R\$ 31,68	R\$ 13,60
Unimed Pleno					R\$ 8,10

Avaliação Médica

Os associados poderão ser convocados para uma avaliação médica, mesmo depois da emissão da proposta, a avaliação será marcado diretamente com o cliente;

Para beneficiários a partir de 59 anos deverão realizar a avaliação medica antes do preenchimento da proposta.

Beneficiários menores de 01 ano 11 meses e 29 dias deverão realizar a avaliação médica antes do preenchimento da proposta.

O beneficiário deverá levar no dia da avaliação médica a cópia da alta médica, teste do pezinho, carteira de vacinação e certidão de nascimento.

É obrigatório o envio da declaração de saúde entregue no dia da avaliação médica, juntamente com a proposta.

A avaliação médica é válida por 30 dias.

A declaração de saúde da proposta deve ser preenchida e assinada.

Regras de Coparticipação

Procedimentos	Unipart Flex 30%		Unipart Flex 50%		Unimed Pleno		
	Valor	Valor Máximo	Valor	Valor Máximo	Dentro da Rede	Fora da Rede	Teto
Consultas e procedimentos com médico de referência	---	---	---	---	R\$ 0,00	R\$ 0,00	---
Consultas com especialistas	R\$ 29,70	---	R\$ 42,90	---	R\$ 29,70	R\$ 42,90	---
Consultas em pronto-atendimento/ pronto-socorro	R\$ 53,60	----	R\$ 53,60	---	R\$ 50,60	R\$ 53,60	---
Tratamentos (dialise, quimioterapia, radioterapia e transfusão)	R\$ 0,00	----	R\$ 0,00	---	R\$ 0,00	R\$ 0,00	---
Internação em enfermaria ou hospital-dia	R\$ 112,00	---	R\$ 156,00	---	R\$ 0,00	R\$ 0,00	---
Internação em apartamento	R\$ 224,00	---	R\$ 312,00	---	---	---	---
Exames e terapias de coparticipação reduzida	30%	R\$ 40,00	50%	R\$ 40,00	20%	20%	R\$ 15,00
Exames e terapias de coparticipação diferenciada	30%	R\$ 120,00	50%	R\$ 120,00	20%	20%	R\$ 45,00
Procedimentos de coparticipação reduzida	30%	R\$ 40,00	50%	R\$ 40,00	20%	20%	R\$ 15,00
Procedimentos de coparticipação diferenciada	30%	R\$ 120,00	50%	R\$ 120,00	20%	20%	R\$ 45,00

Percentual de Coparticipação

Plano Unipart Flex 30 e 50 - 30% de coparticipação

Plano Unimed Pleno - 20% de coparticipação

Regras Gerais

Titular: a assinatura do contrato de adesão deve ser exatamente igual ao documento entregue (RG ou CNH), é obrigatório informar também o número do telefone e e-mail do titular.

Seguindo determinação da ANS (Agência Nacional de Saúde), não serão aceitos contratos, com beneficiários titulares sem CPF, mesmo que menores de idade e com responsável.

Responsável pelo contrato de beneficiários menores de 18 anos poderá ser pai, mãe, tutor, avós paternos e maternos.

O prazo para a UNIPLANOS atender ao cliente é de no mínimo 2 dias após o envio das informações do cliente;

Após o atendimento será enviado um histórico do que ocorreu na contratação;

Todo Corretor deverá acompanhar junto ao seu cliente sobre os processos após a venda, se a Unimed ligou; se houve agendamento de entrevista; e sobre todos os passos da contratação até a vigência;

Idoso:

- Quando cliente tem na identidade que "não assina" deve ser feita a Declaração a Rogo direto do cartório, específica para fazer o plano da Unimed;
- Quando cliente não está em condições de assinar, deve-se ter um procurador com curatela do mesmo;

Prazo de Entrega das Propostas

Após a data e assinatura da proposta o prazo máximo de entrega da mesma é de 48 horas de segunda a sexta-feira.

Vigência/ Vencimento

Fechamento da produção	Início de vigência	Vencimento do boleto
Dia 01	Dia 15 do mês seguinte	Dia 15 do mês da vigência

Cancelamento do Contrato

Verificar junto à operadora se há necessidade de permanência mínima no contrato, sob pena de multa, caso o cancelamento seja feito antes do prazo.

O atraso nos pagamentos das mensalidades dos planos pessoa física por 60 dias acarretam o cancelamento do contrato e as mensalidades em aberto constituem dívida.

Em casos de migração ou desistência, é necessário enviar carta de próprio punho, assinada pelo titular do plano e cópia do RG/CNH, para o cancelamento do contrato, desde que não existam boletos em aberto.

As solicitações deverão ser encaminhadas diretamente para a operadora.

Caso não seja realizado o cancelamento, acarretará cobranças posteriores.

ATENÇÃO! Aos valores apresentados não estão sendo somadas as taxas. As informações referentes a Preços, Redes, Carências, Documentações, Reembolsos e outros deverão ser verificadas e conferidas junto a respectiva operadora/seguradora no ATO da CONTRATAÇÃO. Esta Tabela/Ferramenta tem como objetivo facilitar o trabalho de pesquisa, porém não nos responsabilizamos por possíveis alterações que sejam feitas por parte das operadoras/seguradoras. Para maiores informações sobre a rede credenciada, consulte o Orientador Médico ou o site oficial da operadora para verificar as especialidades cobertas por cada prestador. Quaisquer outras dúvidas, como regras de comercialização ou outras dúvidas sobre o produto/plano, consulte a operadora/seguradora.