





Tabela Verte Saúde - Pessoa Física - PF



SAÚDE

Simule o seu plano de saúde online

Referência: Abril/2020 - Taxa de Inscrição: 30,00 por vida

Individual

Faixa Etária	Verte Saúde Classic QC Franquia Consultas R\$ 25,00	VSI-Verte Saúde Integral QC Promocional Franquia Consultas R\$ 18,00
Acomodação	Enf.	Enf.
Abrangência	Reg.	Reg.
0 a 18	R\$ 146.74	R\$ 182.07
19 a 23	R\$ 176.84	R\$ 225.55
24 a 28	R\$ 196.25	R\$ 252.17
29 a 33	R\$ 217.84	R\$ 281.95
34 a 38	R\$ 262.21	R\$ 310.96
39 a 43	R\$ 302.15	R\$ 358.03
44 a 48	R\$ 402.92	R\$ 436.40
49 a 53	R\$ 515.29	R\$ 516.88
54 a 58	R\$ 744.63	R\$ 673.58
59 ou +	R\$ 839.19	R\$ 866.54

Familiar

Faixa Etária	Verte Saúde Classic QC Franquia Consultas R\$ 25,00	VSI-Verte Saúde Integral QC Franquia Consultas R\$ 25,00
Acomodação	Enf.	Enf.
Abrangência	Reg.	Reg.
0 a 18	R\$ 146.74	R\$ 219.89
19 a 23	R\$ 176.84	R\$ 272.40
24 a 28	R\$ 196.25	R\$ 304.55
29 a 33	R\$ 217.84	R\$ 340.52
34 a 38	R\$ 262.21	R\$ 375.55
39 a 43	R\$ 302.15	R\$ 432.40
44 a 48	R\$ 402.92	R\$ 527.05
49 a 53	R\$ 515.29	R\$ 624.25
54 a 58	R\$ 744.63	R\$ 813.50
59 ou +	R\$ 839.19	R\$ 1046.55

REDE CREDENCIADA Rede Referenciada

HOSPITAIS

PORTO ALEGRE

Porto Alegre

- [Hospital Beneficência Portuguesa](#) - •
- [Hospital da Criança Santo Antônio](#) - •
- [Hospital Ernesto Dornelles](#) - •
- [Hospital Pavilhão Pereira Filho](#) - •
- [Hospital Santa Clara](#) - •
- [Hospital São Lucas da Puc RS](#) - •
- [Irmandade da Santa Casa de Misericórdia de Porto Alegre](#) - •
- [Santa Casa de Misericórdia de Porto Alegre](#) - •

PORTO ALEGRE

Porto Alegre

- [São Pietro Saúde - Day Hospital](#) - •

GRANDE PORTO ALEGRE

Canoas

- [Hospital Nossa Senhora das Graças](#) - •

Gravataí

- [Hospital Dom João Becker](#) - •

Viamão

- [Hospital Viamão \(Inst. de Cardiologia \)](#) - •

LABORATÓRIOS

PORTO ALEGRE

Porto Alegre

PORTO ALEGRE

Porto Alegre

- A+ Medicina Diagnóstica
- Instituto de Patologia (Lab H Montenegro)
- Laboratorio Rosetti
- Laboratório Geyer
- Laboratório Geyer - Azenha
- Laboratório Marques Pereira
- Laboratório Marques Pereira - Centro Histórico
- Laboratório Weinmann
- Laboratório Weinmann - Azenha
- Laboratório Weinmann - Centro
- Laboratório Weinmann - Chácara das Pedras
- Laboratório Weinmann - Floresta
- Laboratório Weinmann - Jardim Botânico
- Laboratório Weinmann - Jardim Lindoia
- Laboratório Weinmann - Menino de Deus
- Laboratório Weinmann - Mont Serrat

- Laboratório Weinmann - Passo D Areia
- Laboratório Weinmann - Petrópolis
- Laboratório Weinmann - Praia de Belas
- Laboratório Weinmann - Tristeza
- Mediscan
- Nuclimagem
- Rosetti
- Serdil Radiologia
- Serpal Clínica de Diagnóstico

DEMAIS REGIÕES

Gravataí

- A+ Medicina Diagnóstica - Gravataí
- Laboratorio Rosetti - Canoas
- Marques Pereira - Canoas

GRANDE PORTO ALEGRE

Canoas

- Instituto de Patologia
- Laboratório Weinmann
- Laboratório Weinmann

Carência

Procedimentos	Prazo
Urgência e emergência	24 horas
Consultas médicas, análises clínicas e Raio X simples	30 dias
Exames obstétricos, exames radiológicos contrastados e procedimentos odontológicos	90 dias
Demais procedimentos	180 dias
Procedimentos obstétricos e partos	300 dias

Documentação

Titular maior: Cópia do RG, CPF, CNS-Cartão Nacional de Saúde e comprovante de endereço (não podendo ultrapassar os 90 dias da emissão).

Titular menor: Cópia do RG ou Certidão de Nascimento (obrigatório para os nascidos a partir de 01/2010), CPF e CNS-Cartão Nacional de Saúde. Para beneficiários até 01 ano de idade acrescentar cópia da alta hospitalar do bebê e carteira de maternidade documento que consta peso, altura, Apgar e carimbo do CRM do pediatra.

Cônjuge/companheira: Cópia do RG, CPF, CNS-Cartão Nacional de Saúde e certidão de casamento ou declaração de união estável com assinatura de ambos.

Filhos ou enteados solteiros: Cópia do RG, CPF e CNS-Cartão Nacional de Saúde, Certidão de Nascimento (obrigatório para os nascidos a partir de 01/2010).

Para beneficiários até 01 ano de idade acrescentar cópia da alta hospitalar do bebê ou carteira de maternidade documento que consta peso, altura, Apgar e carimbo do CRM do pediatra.

Responsável Legal: Cópia do RG, CPF e comprovante de endereço (não podendo ultrapassar os 90 dias da emissão).

Estrangeiros: É obrigatória a apresentação do RNE, CPF e comprovante de endereço em nome próprio ou dos pais com comprovação de vínculo familiar.

Mais Informações

Taxa de Cadastro

R\$ 30,00 por vida

Área de Comercialização/ Utilização

Pode ser comercializado no estado do: Rio Grande do Sul

Regras Gerais

Titular: a assinatura do contrato de adesão deve ser exatamente igual ao documento entregue (RG ou CNH).

Seguindo determinação da **ANS (Agência Nacional de Saúde)**, não serão aceitos contratos, com beneficiários titulares e dependentes sem CPF, mesmo que menores de idade e com responsável

Para beneficiários titulares com idade inferior a 18 anos, o responsável deverá ser pai, mãe ou tutor.

Regras de Coparticipação

Procedimentos	Executivo / Classic	Integral
Consulta Médica	R\$ 25,00	R\$ 18,00
Terapia Ocupacional	R\$ 10,00	R\$ 10,00
Fonoaudiologia	R\$ 10,00	R\$ 10,00
Psicologia	R\$ 10,00	R\$ 12,00
Nutrição	R\$ 10,00	R\$ 10,00

Acupuntura	R\$ 15,00	R\$ 9,00
Internação Psiquiátrica	-	R\$ 70,00
Petscan	-	R\$ 500,00
Mamografia	R\$ 30,00	R\$ 14,00
Tomografia	R\$ 30,00	R\$ 40,00
Ressonância	R\$ 150,00	R\$ 80,00
Câmara Hiperbarica	-	R\$ 80,00

*Franquias são os valores pagos diretamente aos prestadores de serviços no ato da execução do procedimento.

Lista Completa de Franquias, Planos Executivo / Classic: [Clique aqui.](#)

Vigência/ Vencimento

A vigência para utilização é 24 horas da data de assinatura no contrato.

O vencimento das próximas mensalidades será após 30 dias contados da data de assinatura do contrato.

Cancelamento do Contrato

Verificar junto à operadora se há necessidade de permanência mínima no contrato, sob pena de multa, caso o cancelamento seja feito antes do prazo.

ATENÇÃO! Aos valores apresentados não estão sendo somadas as taxas. As informações referentes a Preços, Redes, Carências, Documentações, Reembolsos e outros deverão ser verificadas e conferidas junto a respectiva operadora/seguradora no ATO da CONTRATAÇÃO. Esta Tabela/Ferramenta tem como objetivo facilitar o trabalho de pesquisa, porém não nos responsabilizamos por possíveis alterações que sejam feitas por parte das operadoras/seguradoras. Para maiores informações sobre a rede credenciada, consulte o Orientador Médico ou o site oficial da operadora para verificar as especialidades cobertas por cada prestador. Quaisquer outras dúvidas, como regras de comercialização ou outras dúvidas sobre o produto/plano, consulte a operadora/seguradora.